코로나19 국내 발생 현황

1 확진자 일별 추세 (4.1일 0시 기준, 9,887명)

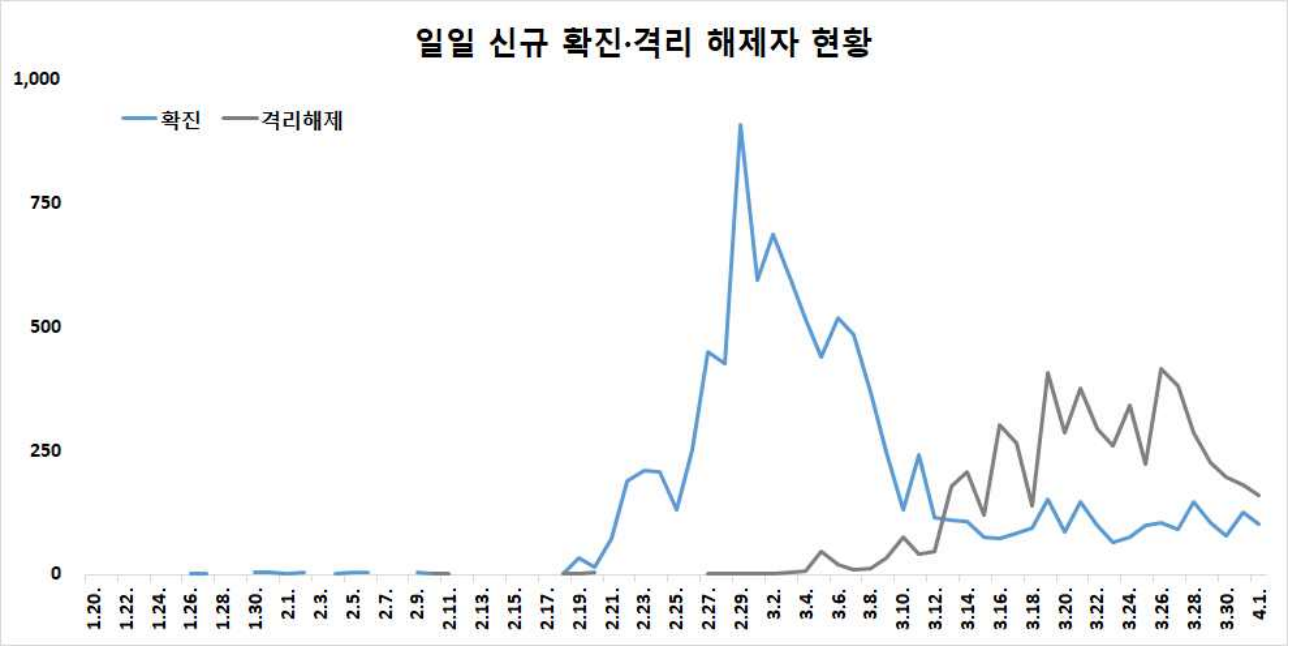

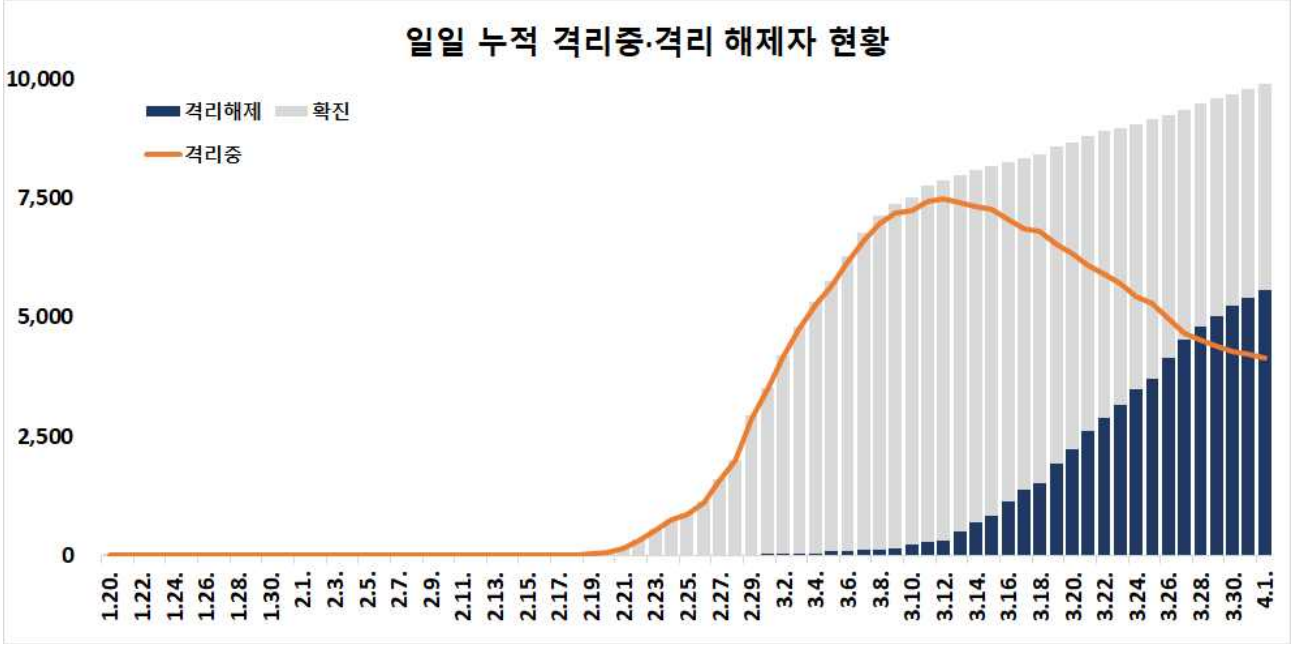

OPEN 출처표시 공공누리 공공저작물 자유이용허락

질병정보 궁금할 때 감염병이 의심될 때 1339 질병관리본부 콜센터

2 확진자 지역별 발생현황 (4.1일 0시 기준, 9,887명)

지역	확진환자수	(%)	인구10만명당 발생률*	지역	확진환자수	(%)	인구10만명당 발생률*
서울	474	(4.79)	4.87	경기	499	(5.05)	3.77
부산	122	(1.23)	3.58	강원	38	(0.38)	2.47
대구	6,704	(67.81)	275.15	충북	44	(0.45)	2.75
인천	69	(0.70)	2.33	충남	131	(1.32)	6.17
광주	24	(0.24)	1.65	전북	14	(0.14)	0.77
대전	36	(0.36)	2.44	전남	12	(0.12)	0.64
울산	39	(0.39)	3.40	경북	1,302	(13.17)	48.90
세종	46	(0.47)	13.44	경남	100	(1.01)	2.98
검역	224	(2.27)	-	제주	9	(0.09)	1.34
				총합계	9,887	(100)	19.07

* 지역별 1월 이후 누적 확진자수 ÷ 지역별 인구('20.1월 행정안전부 주민등록인구현황 기준)

OPEN 출처표시 공공누리 공공저작물 자유이용허락

질병정보 궁금할 때 감염병이 의심될 때 1339 질병관리본부 콜센터

< 대구/경북 지역 일별 신규/누적 확진자 현황 >

대구지역 확진자 현황

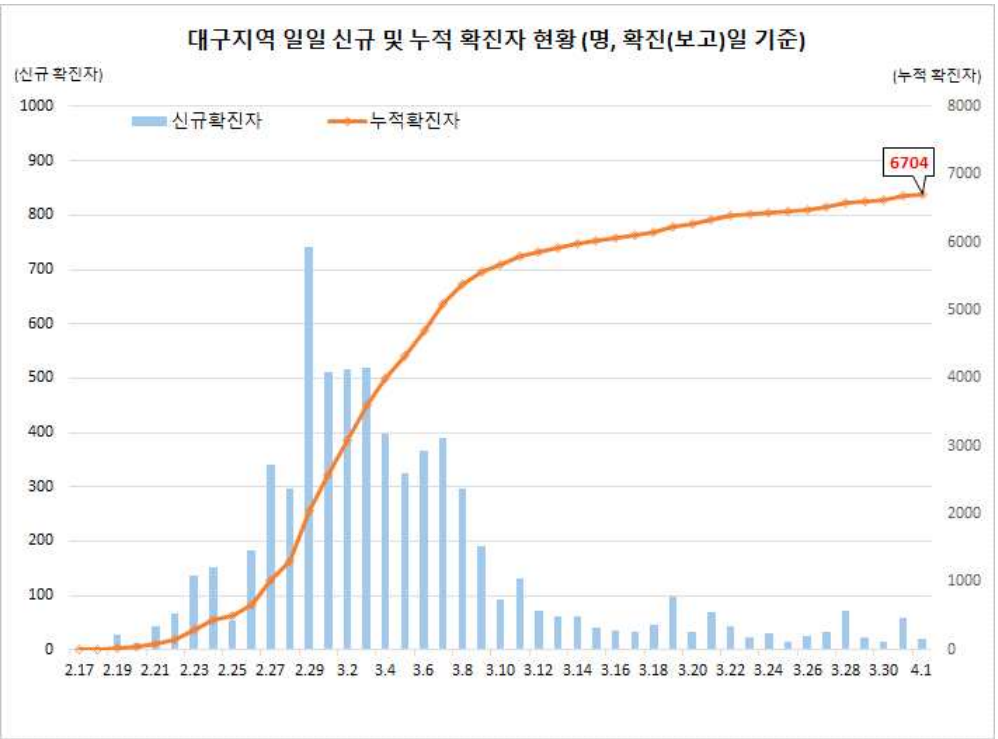

경북지역 확진자 현황

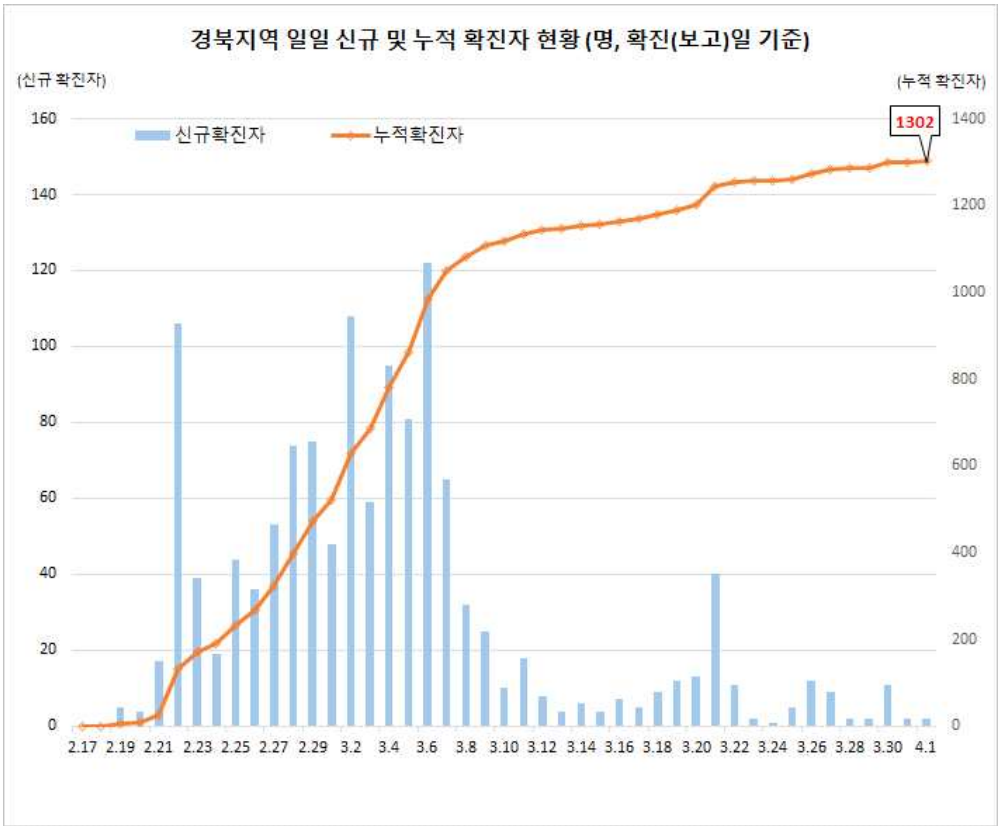

OPEN 출처표시 공공누리 공공저작물 자유이용허락

질병정보 궁금할 때 감염병이 의심될 때 1339 질병관리본부 콜센터

< 서울/경기 지역 일별 신규/누적 확진자 현황 >

서울지역 확진자 현황

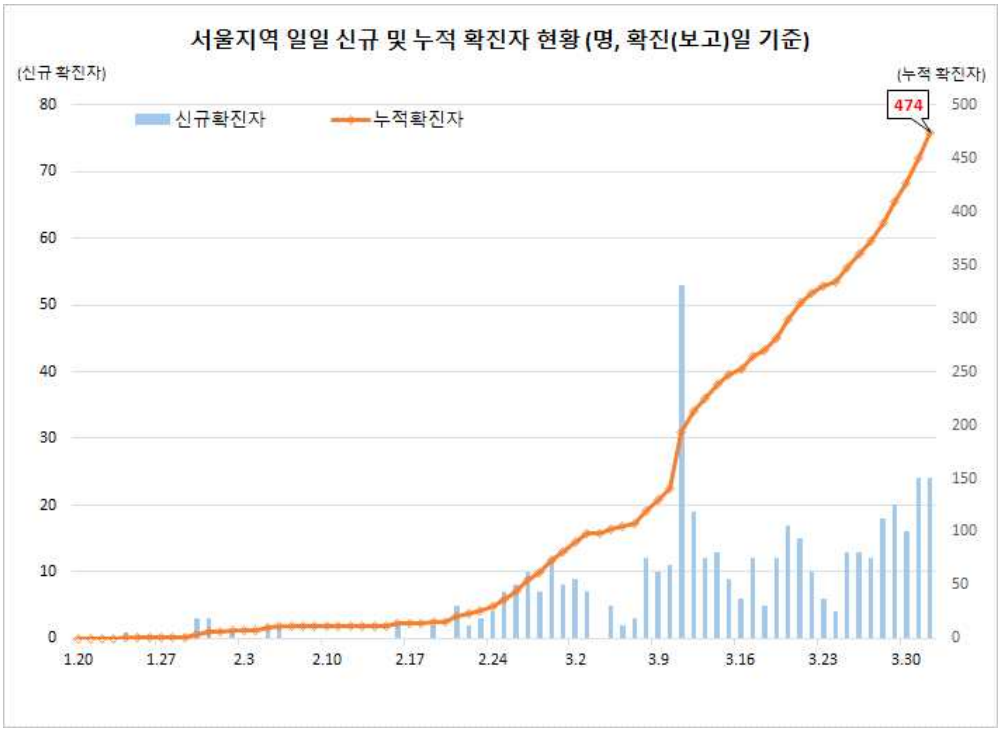

경기지역 확진자 현황

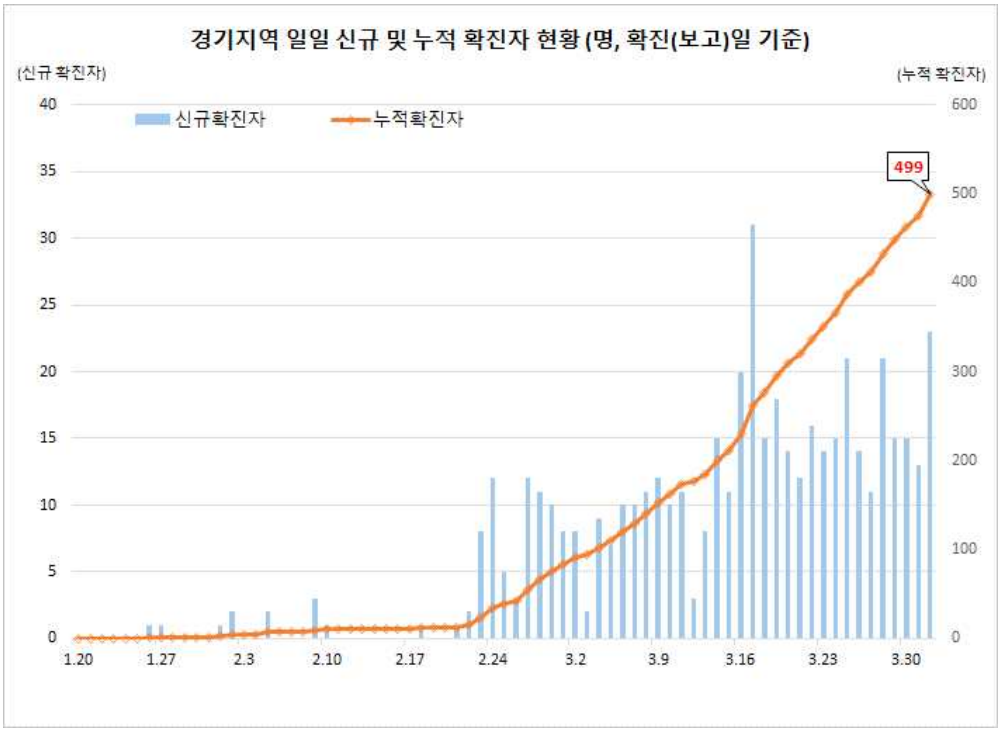

OPEN 출처표시 공공누리 공공저작물 자유이용허락

질병정보 궁금할 때 감염병이 의심될 때 1339 질병관리본부 콜센터

< 대구/경북/서울/경기 지역을 제외한 일별 확진자 현황 >

일별 신규 확진자 현황

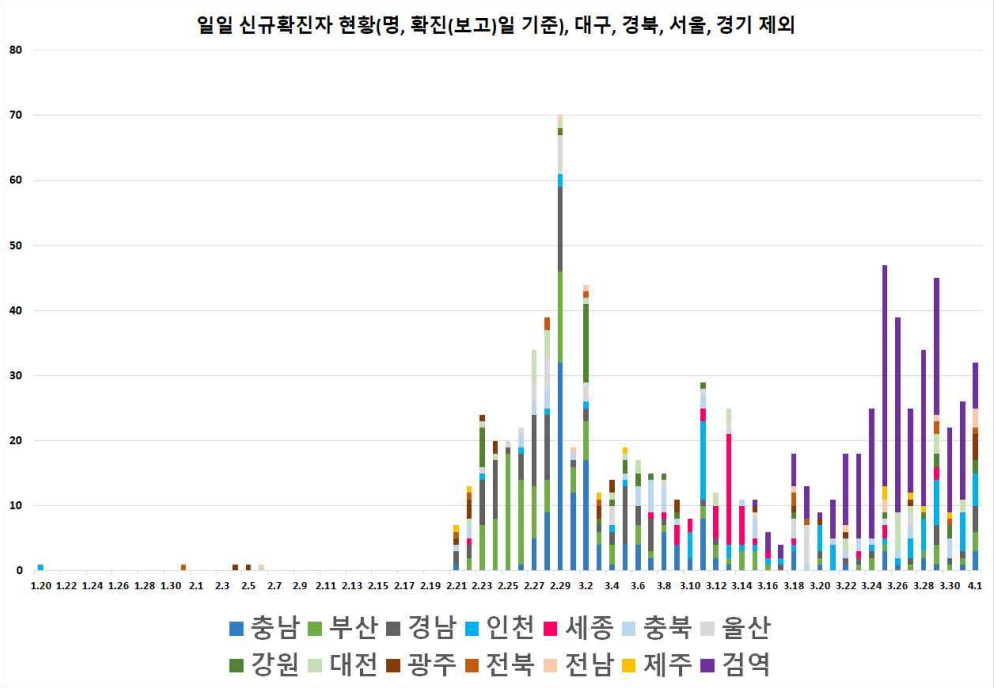

일별 누적 확진자 현황

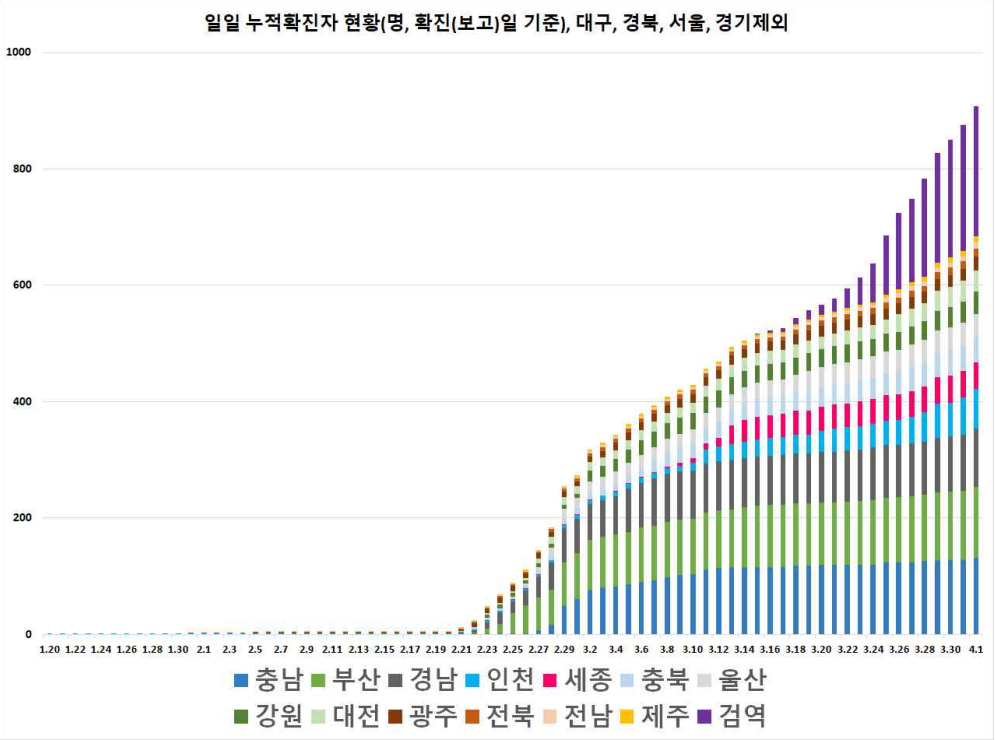

OPEN 출처표시 공공누리 공공저작물 자유이용허락
질병정보 궁금할 때 감염병이 의심될 때 1339 질병관리본부 콜센터

3 확진자 성별, 연령별 현황 (4.1일 0시 기준, 9,887명)

(단위 : 명)

구 분		확진자	(%)	사망	(%)	치명률(%)
계		9,887	(100)	165	(100)	1.67
성별	남성	3,946	(39.91)	84	(50.91)	2.13
	여성	5,941	(60.09)	81	(49.09)	1.36
연령	80세 이상	452	(4.57)	84	(50.91)	18.58
	70-79	658	(6.66)	46	(27.88)	6.99
	60-69	1,245	(12.59)	23	(13.94)	1.85
	50-59	1,865	(18.86)	10	(6.06)	0.54
	40-49	1,323	(13.38)	1	(0.61)	0.08
	30-39	1,027	(10.39)	1	(0.61)	0.10
	20-29	2,682	(27.13)	0	(0.00)	-
	10-19	519	(5.25)	0	(0.00)	-
	0-9	116	(1.17)	0	(0.00)	-

* 치명률 = 사망자수 / 확진자수 × 100

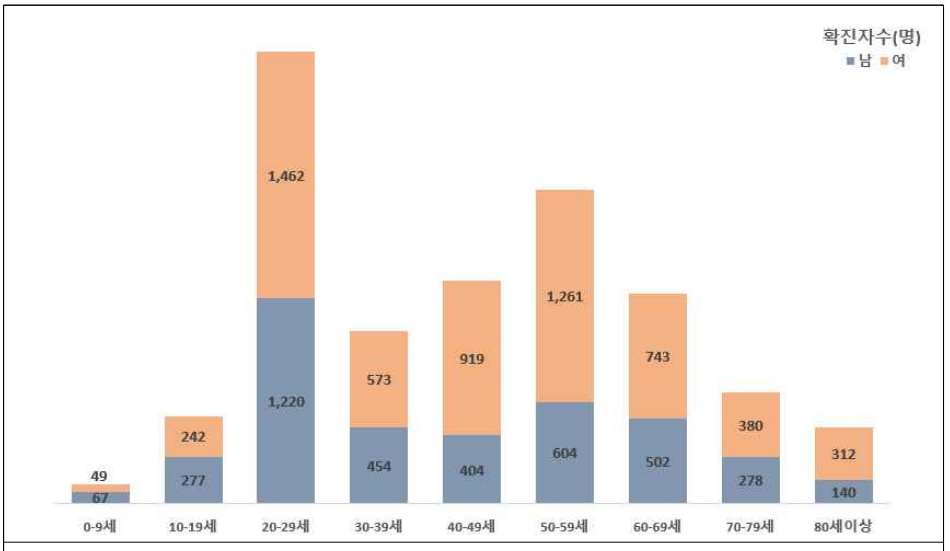

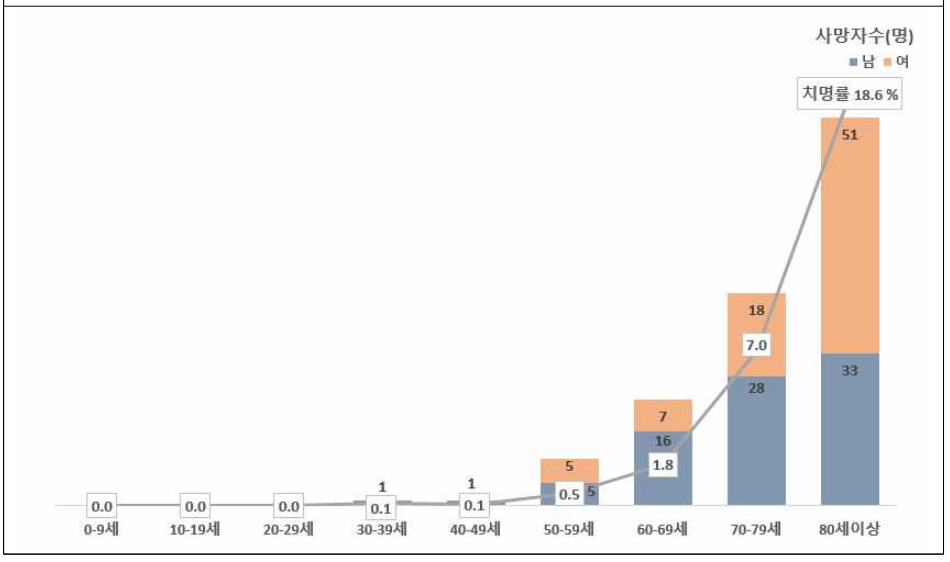

OPEN 출처표시 공공누리 공공저작물 자유이용허락
질병정보 궁금할 때 감염병이 의심될 때 1339 질병관리본부 콜센터

○ 연령별 인구 10만명당 발생률 그래프

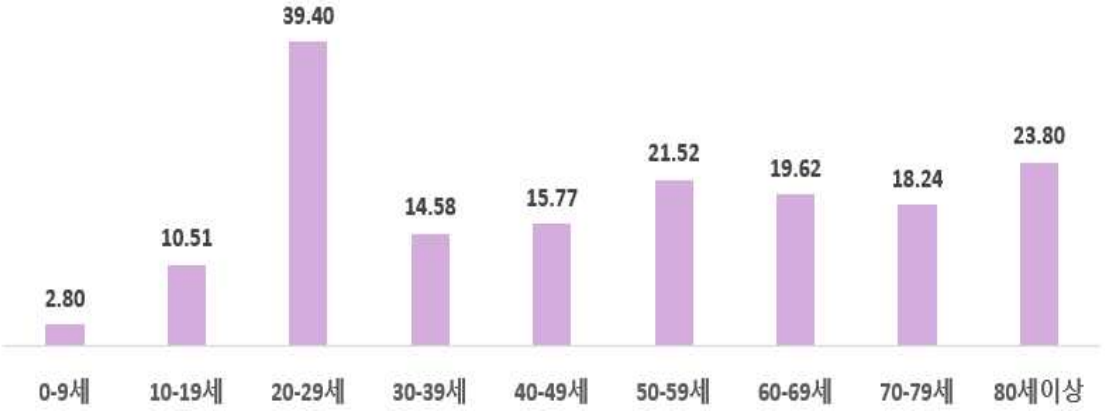

○ 일별 사망자 현황

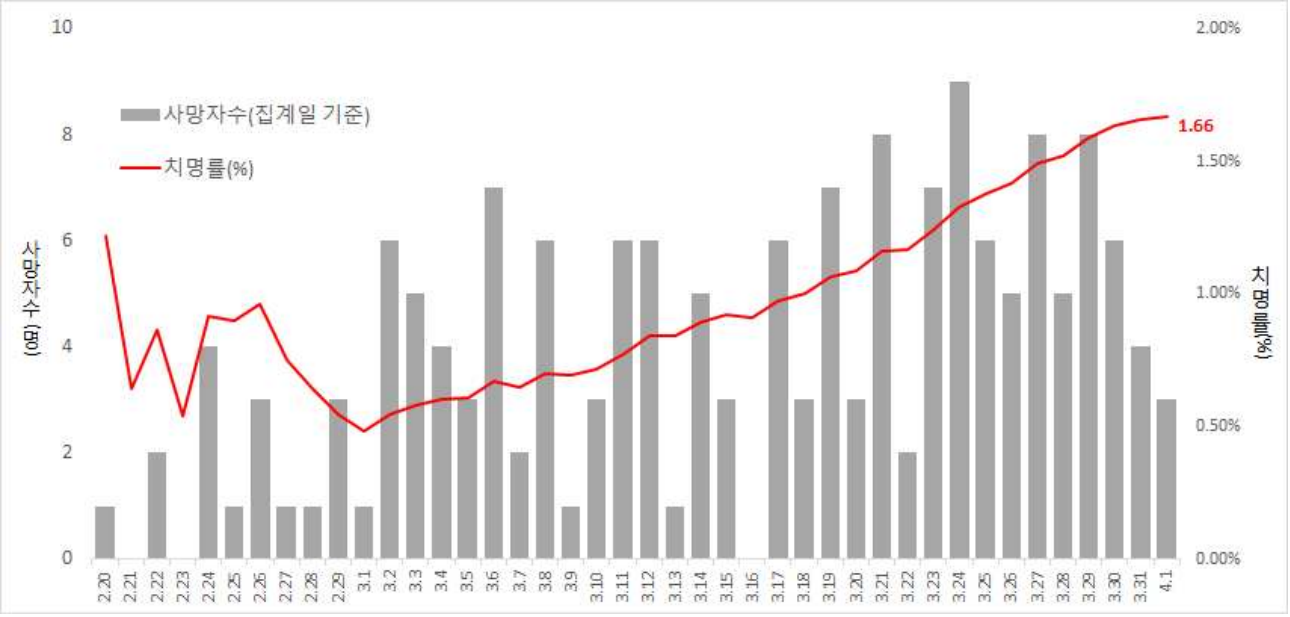

OPEN 출처표시 공공누리 공공저작물 자유이용허락
질병정보 궁금할 때 감염병이 의심될 때 1339 질병관리본부 콜센터

4 해외유입 추정 현황

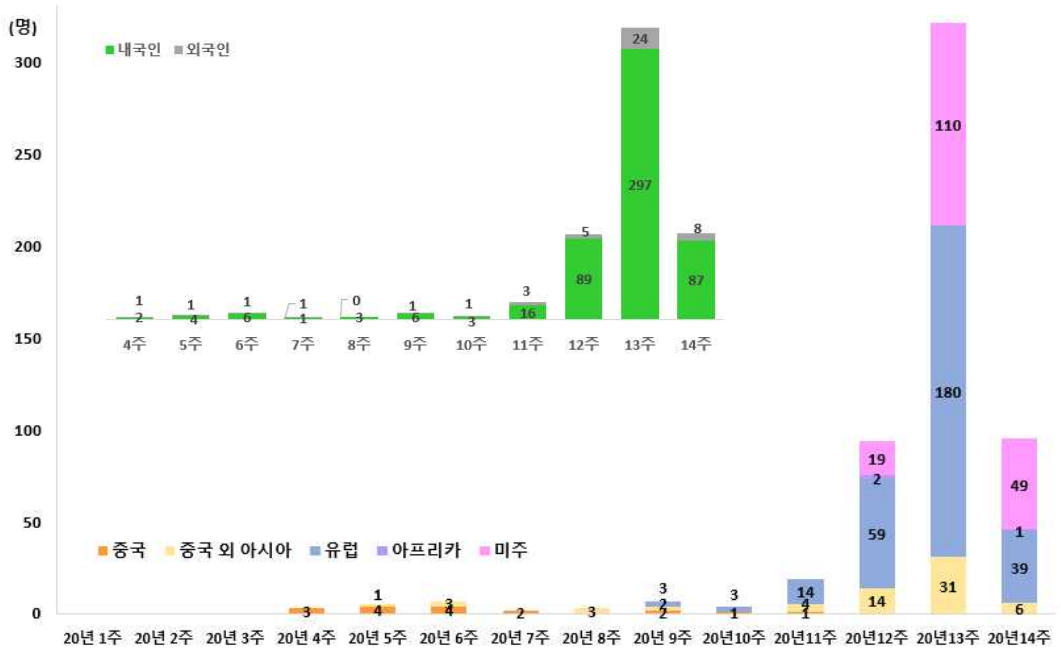

주차	확진자수(명)		여행국
04	중국	3	-
05	중국	4	-
	중국 외 아시아	1	일본
06	중국	4	-
	중국 외 아시아	3	태국, 싱가포르
07	중국	2	-
08	중국 외 아시아	3	싱가포르, 말레이시아, 베트남, 캄보디아, 홍콩
09	중국	2	-
	중국 외 아시아	2	태국, 일본
	유럽	3	독일, 터키, 이탈리아, 프랑스
10	중국	1	-
	유럽	3	이탈리아, 독일, 스페인, 프랑스
11	중국1	1	-
	중국 외 아시아	4	필리핀, 태국
	유럽	14	이탈리아, 프랑스, 영국, 스페인, 체코, 폴란드
12	중국 외 아시아	14	태국, 필리핀, 이란
	유럽	59	프랑스, 영국, 이탈리아, 스페인, 네덜란드, 독일, 오스트리아, 스위스, 헝가리, 포르투갈, 아일랜드, (모로코)
	아프리카	2	이집트
	미주	19	미국, 캐나다, 콜롬비아
13	중국 외 아시아	31	필리핀, 태국
	유럽	180	프랑스, 영국, 스페인, 독일, 오스트리아, 아일랜드, 벨기에, 네덜란드, 체코, 헝가리
	미주	110	미국, 콜롬비아·미국, 브라질, 아르헨티나 등
14	중국 외 아시아	6	태국, 필리핀, 인도네시아, 아랍에미리트
	유럽	39	영국, 아일랜드, 스페인, 포르투갈, 프랑스, 네덜란드, 오스트리아
	아프리카	1	남아공·나미비아·짐바브웨
	미주	49	미국, 캐나다, 브라질, 아르헨티나, 멕시코

* 신고 기간(주)는 의사환자 신고 일자(주) 기준으로 확진신고 일자와 차이가 있음

OPEN 출처표시 공공누리 공공저작물 자유이용허락

질병정보 궁금할 때 감염병이 의심될 때 1339 질병관리본부 콜센터