

1

코로나19 국내 발생 현황

1 확진자 일별 추세 (3.20일 0시 기준, 8,652명)



※ 2.20일 이전은 해당일별 확진자수, 2.21일 이후는 해당일 오후 2시 브리핑 때 발표되는 전일 오전9시부터 해당일 오전9시까지의 환자 수 증가분, 3.2일은 전일 오전9시부터 해당일 0시까지의 환자 수 증가분, 3.3일부터는 전일 0시부터 해당일 0시까지의 환자수 증가분 반영

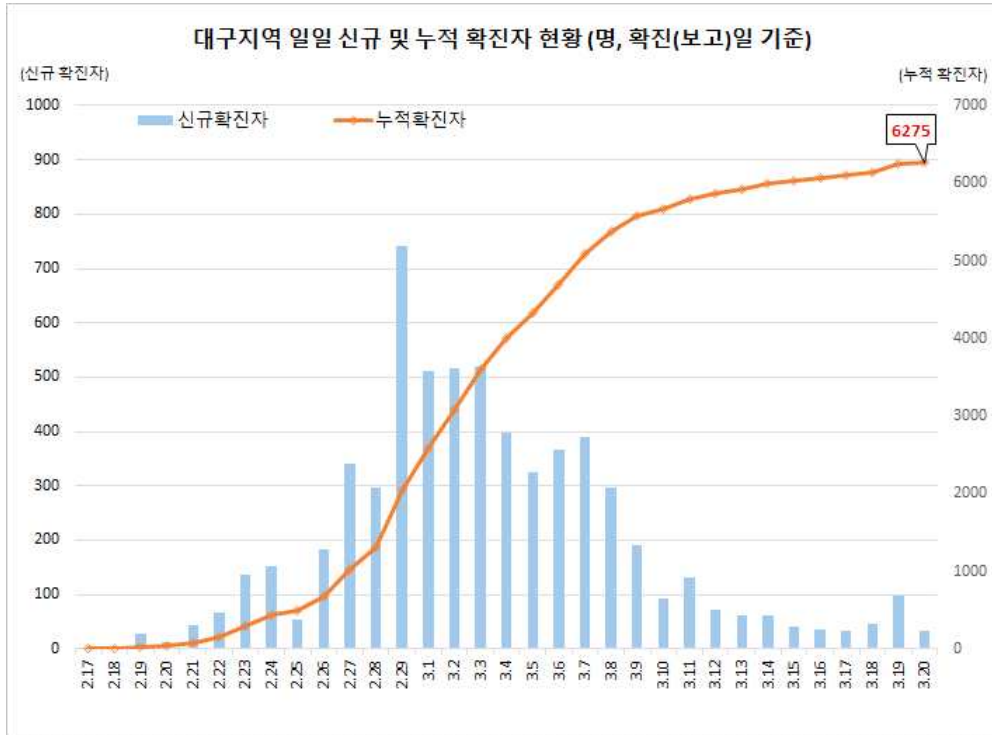
2 확진자 지역별 발생현황 (3.20일 0시 기준, 8,652명)

지역	확진환자수 (%)	인구10만명당 발생률*	지역	확진환자수 (%)	인구10만명당 발생률*
서울	299 (3.46)	3.07	경기	309 (3.57)	2.33
부산	108 (1.25)	3.17	강원	30 (0.35)	1.95
대구	6,275 (72.53)	257.54	충북	33 (0.38)	2.06
인천	36 (0.42)	1.22	충남	119 (1.38)	5.61
광주	18 (0.21)	1.24	전북	10 (0.12)	0.55
대전	22 (0.25)	1.49	전남	5 (0.06)	0.27
울산	36 (0.42)	3.14	경북	1,203 (13.90)	45.18
세종	41 (0.47)	11.98	경남	87 (1.01)	2.59
검역	17 (0.20)	-	제주	4 (0.05)	0.60
		총합계	8,652 (100)		16.69

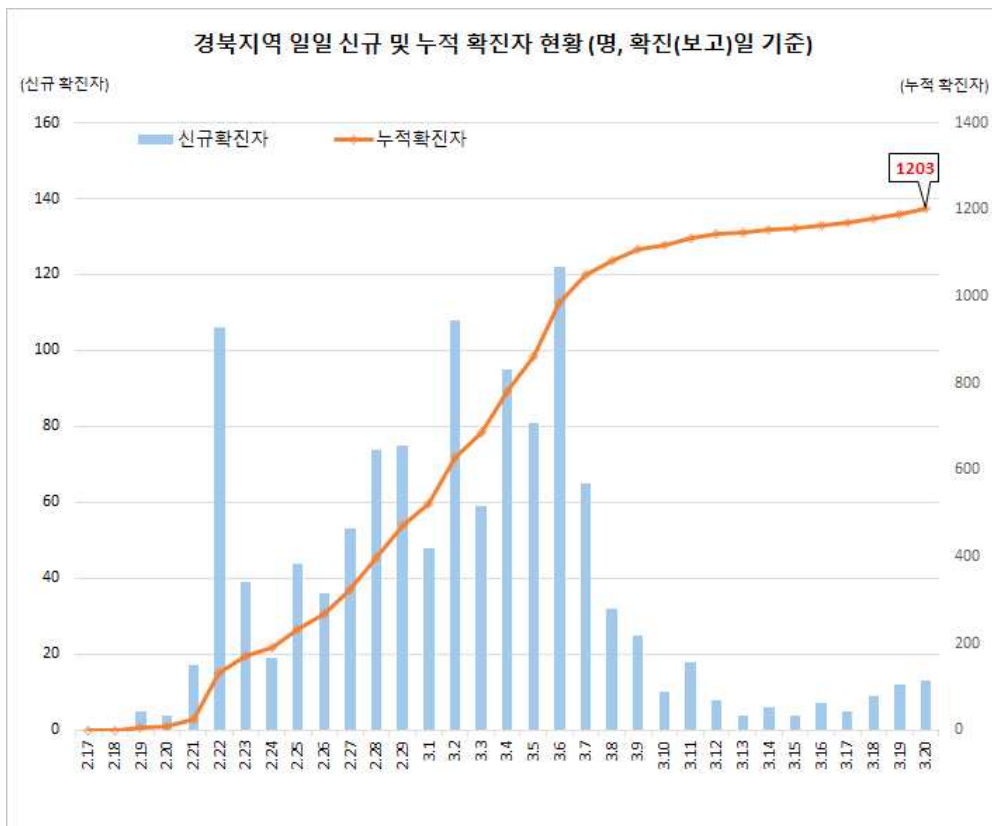
* 지역별 1월 이후 누적 확진자수 ÷ 지역별 인구('20.1월 행정안전부 주민등록인구현황 기준)

< 대구/경북 지역 일별 신규/누적 확진자 현황 >

대구지역
확진자 현황

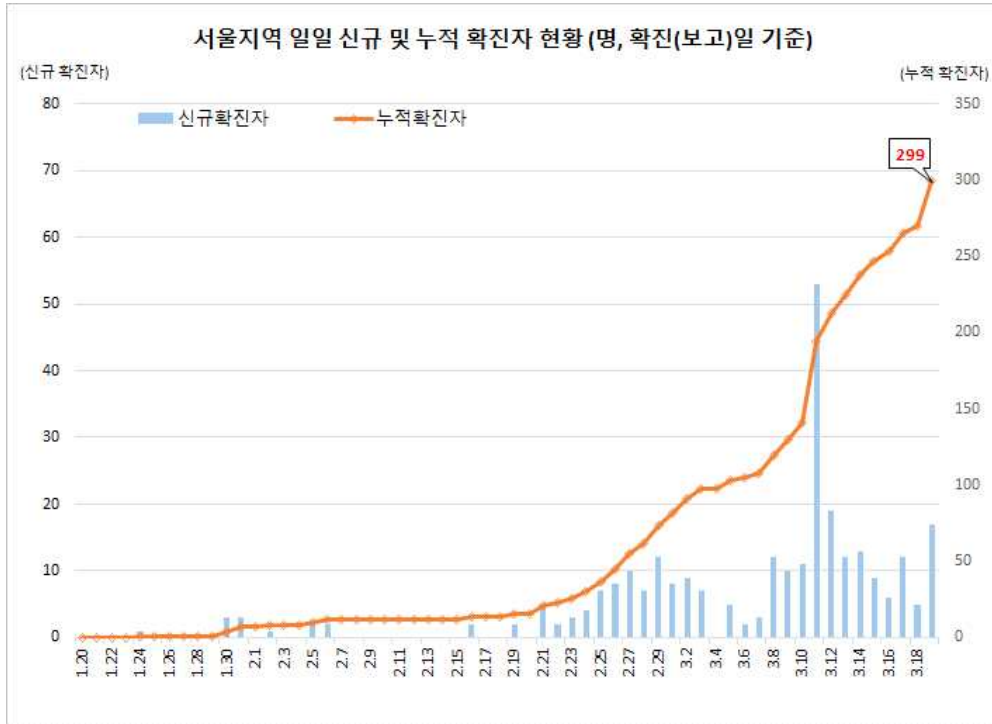


경북지역
확진자 현황

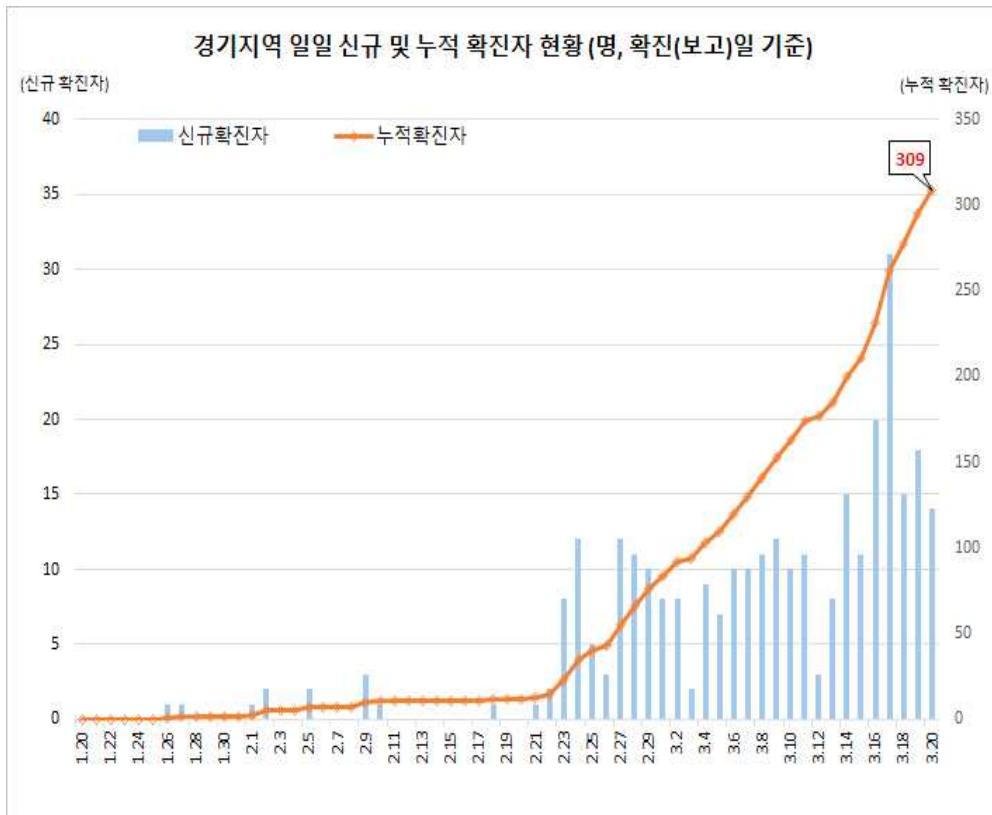


< 서울/경기 지역 일별 신규/누적 확진자 현황 >

서울지역
확진자 현황

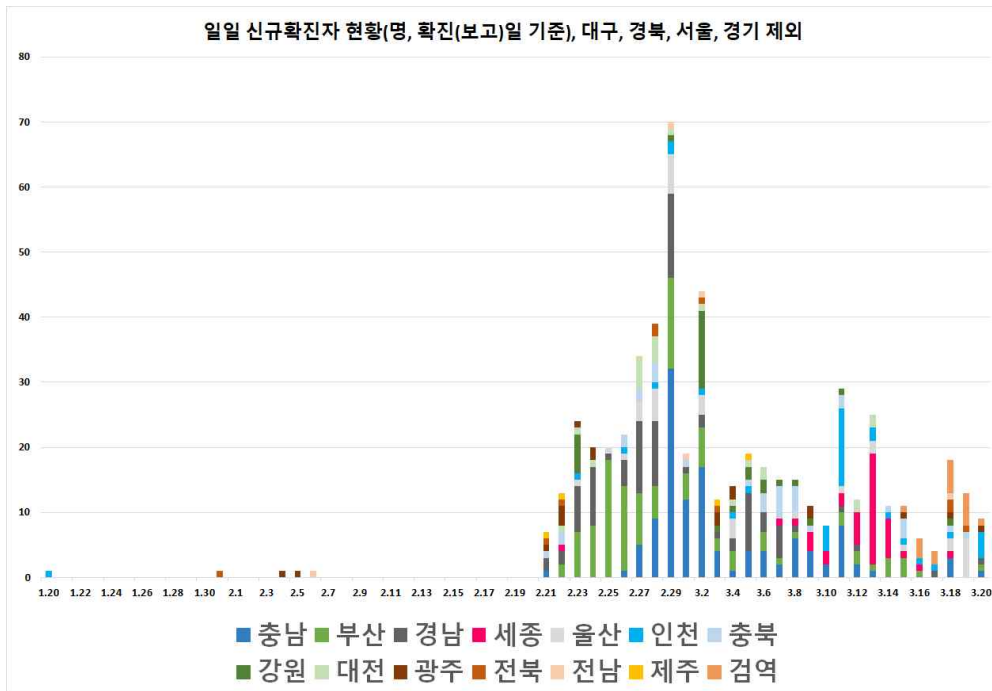


경기지역
확진자 현황

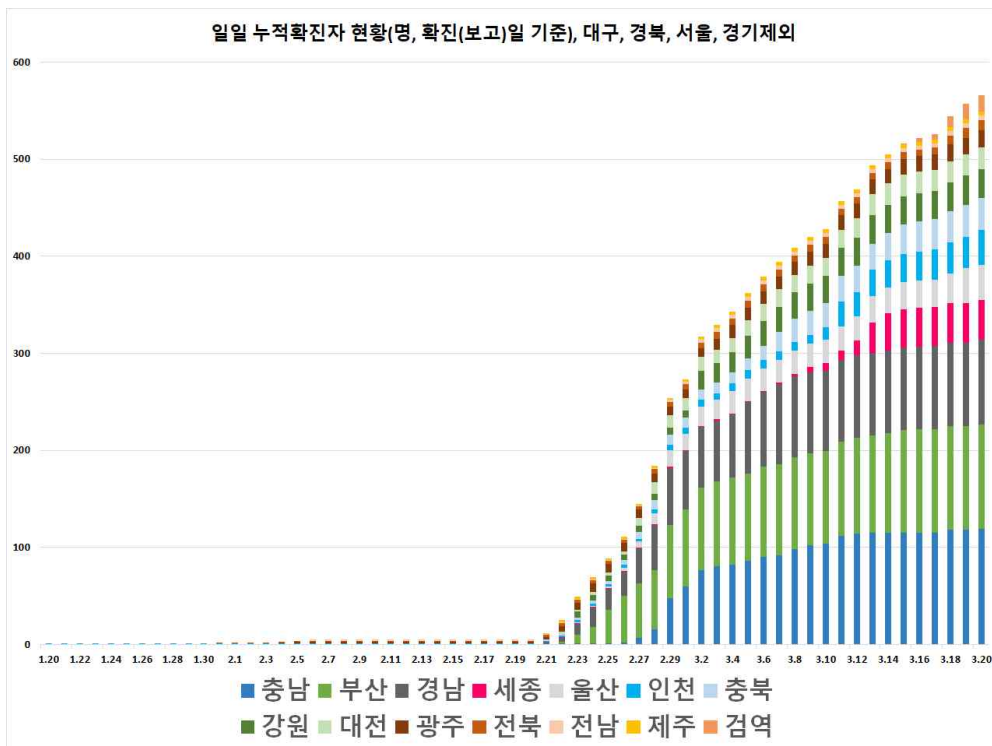


< 대구/경북/서울/경기 지역을 제외한 일별 확진자 현황 >

일별 신규
확진자 현황



일별 누적
확진자 현황

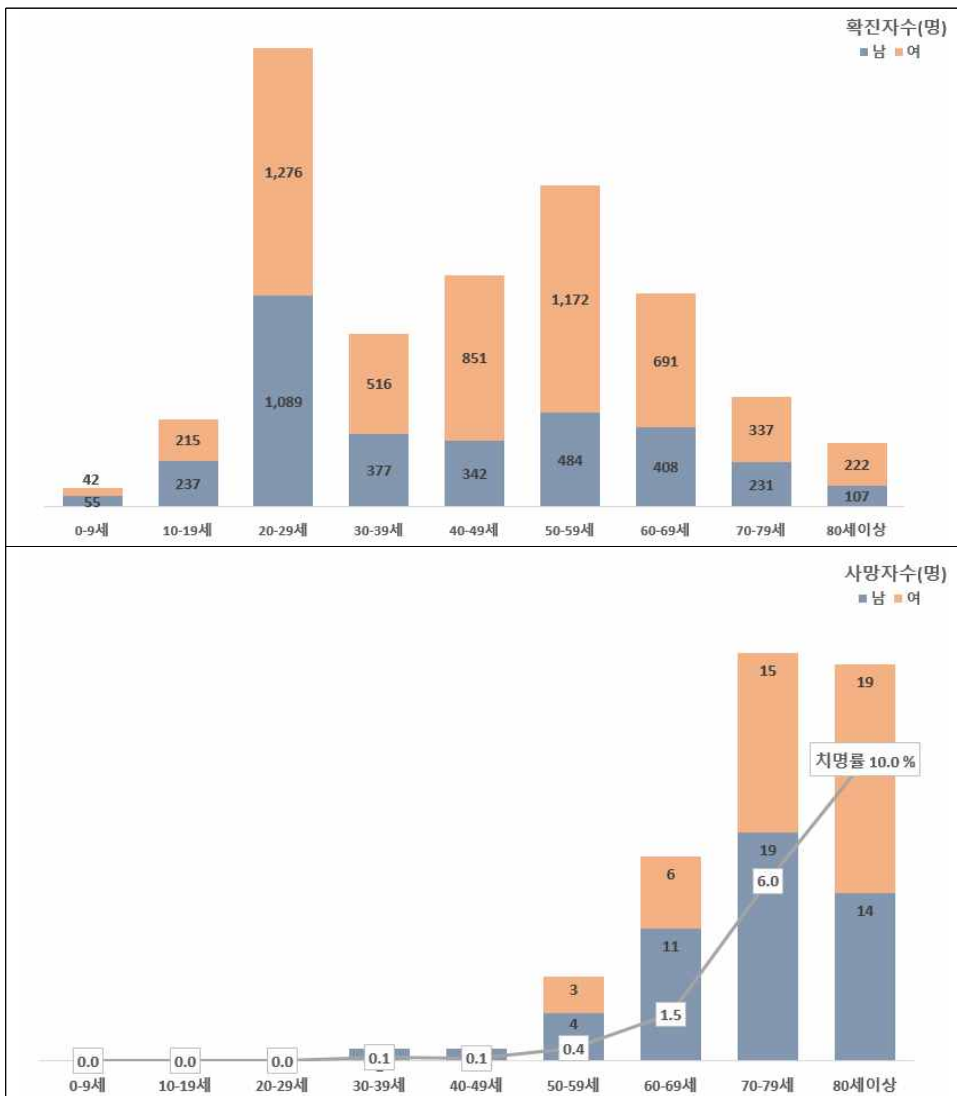


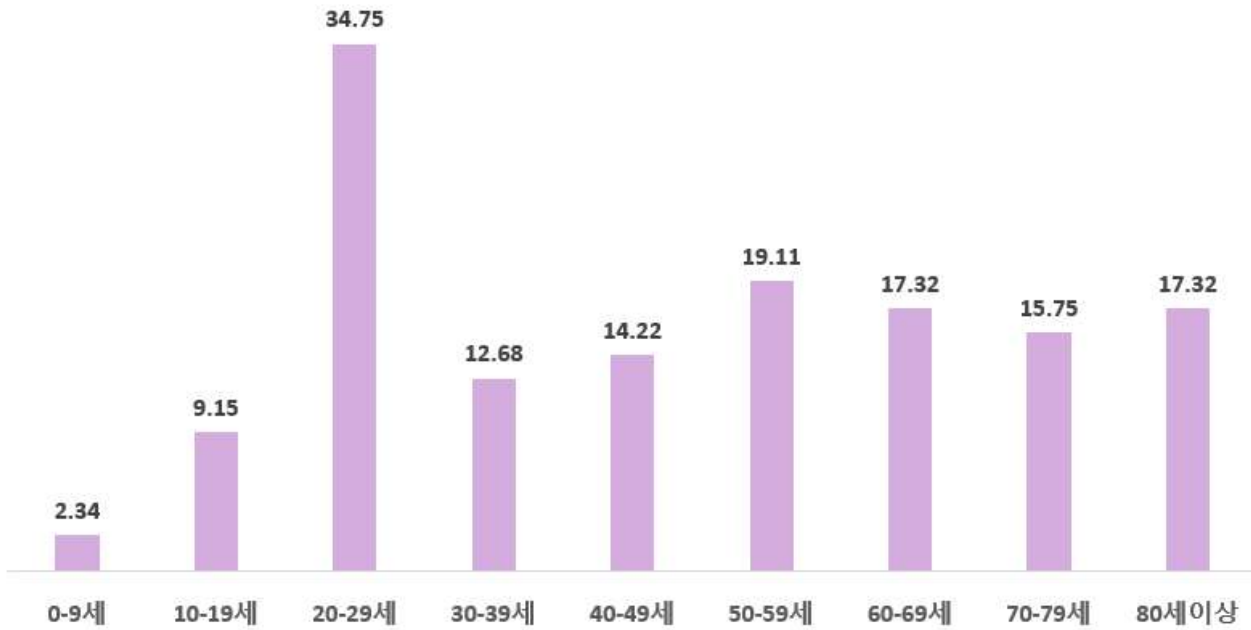
3 확진자 성별, 연령별 현황 (3.20일 0시 기준, 8,652명)

(단위 : 명)

구분		확진자 (%)	사망자 (%)	치명률(%)
계		8,652 (100.0)	94 (100.0)	1.09
성별	남성	3,330 (38.49)	51 (54.26)	1.53
	여성	5,322 (61.51)	43 (45.74)	0.81
연령(세)	80 이상	329 (3.80)	33 (35.11)	10.03
	70-79	568 (6.56)	35 (37.23)	6.16
	60-69	1,099 (12.70)	17 (18.09)	1.55
	50-59	1,656 (19.14)	7 (7.45)	0.42
	40-49	1,193 (13.79)	1 (1.06)	0.08
	30-39	893 (10.32)	1 (1.06)	0.11
	20-29	2,365 (27.33)	0 (0.00)	-
	10-19	452 (5.22)	0 (0.00)	-
	0-9	97 (1.12)	0 (0.00)	-

* 치명률 = 사망자수 / 확진자수 × 100





〈연령별 인구 10만명당 발생률〉

* 연령별 1월 이후 누적 확진자수 ÷ 연령별 인구(20.1월 행정안전부 주민등록인구현황 기준)

4 확진자 중 해외유입 추정사례 현황



신고주차	확진자수(명)	여행국
04	중국 3	-
05	중국 4	-
	중국 외 아시아 1	일본
06	중국 4	-
	중국 외 아시아 3	태국, 싱가포르
07	중국 2	-
08	중국 외 아시아 3	싱가포르, 말레이시아, 베트남, 캄보디아, 홍콩
09	중국 2	-
	중국 외 아시아 2	태국, 일본
	유럽 3	독일, 터키, 이탈리아, 프랑스
10	중국 1	-
	유럽 3	이탈리아, 독일, 스페인, 프랑스
11	중국 외 아시아 4	필리핀, 태국
	유럽 13	이탈리아, 프랑스, 영국, 스페인, 체코, 폴란드
12	중국 외 아시아 2 (검역 1건 포함)	태국
	유럽 31 (검역 16건 포함)	프랑스, 영국, 이탈리아, 스페인, 네덜란드, 독일, 오스트리아, 스위스, 헝가리, 포르투갈, (모로코)
	아프리카 2	이집트
	미주 3	미국

2

코로나19 국외 발생 현황

□ 환자 발생 3,000명 이상 국가 지난 1주간 발생 동향

	3.14일	3.15일	3.16일	3.17일	3.18일	3.19일	3.20일	누적 사망자수
중국	80,824명	80,844명	80,860명	80,881명	80,894명	80,928명	80,967명	(3,248명)
이탈리아	17,660명	21,157명	24,747명	27,980명	31,506명	35,713명	41,035명	(3,405명)
이란	11,364명	12,729명	13,938명	14,991명	16,169명	17,361명	18,407명	(1,284명)
스페인	4,231명	5,753명	7,753명	9,191명	11,178명	13,716명	17,147명	(767명)
독일	3,062명	3,795명	4,838명	6,012명	9,257명	12,327명	15,320명	(44명)
미국	2,034명	2,726명	3,244명	4,464명	6,233명	7,769명	13,159명	(176명)
프랑스	3,661명	4,499명	5,423명	6,633명	7,730명	9,134명	10,995명	(372명)
스위스	1,125명	1,189명	1,563명	2,200명	2,650명	3,003명	3,438명	(33명)
영국	802명	1,140명	1,372명	1,547명	1,950명	2,626명	3,269명	(144명)
총 국가 수	114개국	123개국	130개국	137개국	141개국	143개국	149개국	
총 환자 수	134,405명	144,283명	156,296명	170,177명	185,989명	205,308명	229,049명	
총 사망자 수	5,316명	5,665명	6,388명	6,990명	7,779명	8,645명	9,700명	

* (출처) 각 국 보건당국, WHO, 美 존스홉킨스대(미국, 독일) 통계 자료

* 국가별 발생 통계는 코로나19 홈페이지(<http://ncov.mohw.go.kr>) 참조

□ 지역감염(local transmission) 분류 국가 ※ 출처: WHO 상황보고서(3.19)

○ 총 93개 국가/영토/지역

- 가이아나, 괌, 그리스, 남아프리카공화국, 노르웨이, 뉴질랜드, 네덜란드, 도미니카공화국, 독일, 대한민국, 덴마크, 라이베리아, 루마니아, 룩셈부르크, 르완다, 레바논, 말레이시아, 모로코, 몰디브, 몰도바공화국, 미국, 바레인, 바하마, 방글라데시, 보스니아 헤르체고비나, 북마케도니아, 불가리아, 브루나이, 브라질, 베트남, 벨기에, 벨라루스, 사우디아라비아, 산마리노, 세네갈, 세르비아, 스리랑카, 스웨덴, 스위스, 스페인, 슬로바키아, 슬로베니아, 싱가포르, 아랍에미리트, 아르메니아, 아르헨티나, 아이슬란드, 아일랜드, 알바니아, 알제리, 에스토니아, 영국, 오스트리아, 우크라이나, 이라크, 이란, 이스라엘, 이집트, 이탈리아, 인도, 인도네시아, 일본, 에콰도르, 자메이카, 중국, 칠레, 체코, 카메룬, 카타르, 캄보디아, 코스타리카, 콜롬비아, 쿠바, 쿠웨이트, 콩고, 크로아티아, 키프로스, 캐나다, 케냐, 터키, 태국, 튀니지, 파나마, 파라과이, 팔레스타인, 포르투갈, 폴란드, 프랑스, 핀란드, 필리핀, 페루, 헝가리, 호주