1 코로나바이러스감염증-19 국내 발생 현황

□ 국내 신고와 관리 현황 (2월 16일 09시 기준)

구분	총계	확진환자		검사현황		
		격리중	격리해제	소계	검사 중	결과 음성
2.16.(일) 09시 기준	7,919	29		7,890	577	7,313
		20	9			
2.15.(토)09시 기준	7,519	28		7,491	638	6,853
		19	9			
전일대비증감	+400	0		+399	-61	+460
		+1	0			

연번	성별	출생연도	국적	우한방문	입국일자	확진일자	입원기관	접촉자수(1,785명)	격리조치 중(398명)
1	여	'84	중국	O	1.19	1.20	격리 해제	45	0
2	남	'64	한국	O	1.22	1.24	격리 해제	75	0
3	남	'66	한국	O	1.20	1.26	격리 해제	16	1
4	남	'64	한국	O	1.20	1.27	격리 해제	95	0
5	남	'87	한국	O	1.24	1.30	서울의료원	31	0
6	남	'64	한국	X	-	1.30	서울대병원	17	3
7	남	'91	한국	O	1.23	1.30	격리 해제	9	0
8	여	'57	한국	O	1.23	1.31	격리 해제	113	0
9	여	'92	한국	X	-	1.31	서울의료원	2	0
10	여	'66	한국	X	-	1.31	서울대병원	43	0
11	남	'95	한국	X	-	1.31	격리해제	0[1]	0
12	남	'71	중국	X	1.19	2.1	분당서울대병원	422	2
13	남	'92	한국	O	1.31	2.2	국립중앙의료원	0[2]	0
14	여	'80	중국	X	-	2.2	분당서울대병원	3	1
15	남	'77	한국	O	1.20	2.2	국군수도병원	15	12
16	여	'77	한국	X	1.19	2.4	전남대병원	450	234
17	남	'82	한국	X	1.24	2.5	격리 해제	290	24
18	여	'99	한국	X	1.19	2.5	전남대병원	8	7
19	남	'83	한국	X	1.23	2.5	서울의료원	68	64
20	여	'78	한국	X	-	2.5	국군수도병원	2	1
21	여	'60	한국	X	-	2.5	서울대병원	6	1
22	남	'73	한국	X	-	2.6	격리 해제	1	1
23	여	'62	중국	O	1.23	2.6	국립중앙의료원	23	23
24	남	'92	한국	O	1.31	2.6	국립중앙의료원	0[2]	0
25	여	'46	한국	X	-	2.9	분당서울대병원	12	11
26	남	'68	한국	X	1.31	2.9	경기도의료원 안성병원	0[1]	0
27	여	'82	중국	X	1.31	2.9	경기도의료원 안성병원	38	12
28	여	'89	중국	O	1.20	2.10	명지병원	1	1
29	남	'38	한국	X	-	2.16	서울대병원	확인 중	확인 중

1) 다른 확진자와 접촉자가 일치하여 현재 추가 접촉자 없음 (10번과 11번, 25번과 26번)
2) 우한 교민 임시항공편 입국자로 격리된 상태에서 증상 발견되어 현재까지 추가 접촉자 없음

OPEN 출처표시 공공누리 공공저작물 자유이용허락

질병정보 궁금할 때 감염병이 의심될 때 1339 질병관리본부 콜센터

□ 확진 환자 일별 발생 현황 (2.16일 09시 기준, 29명)

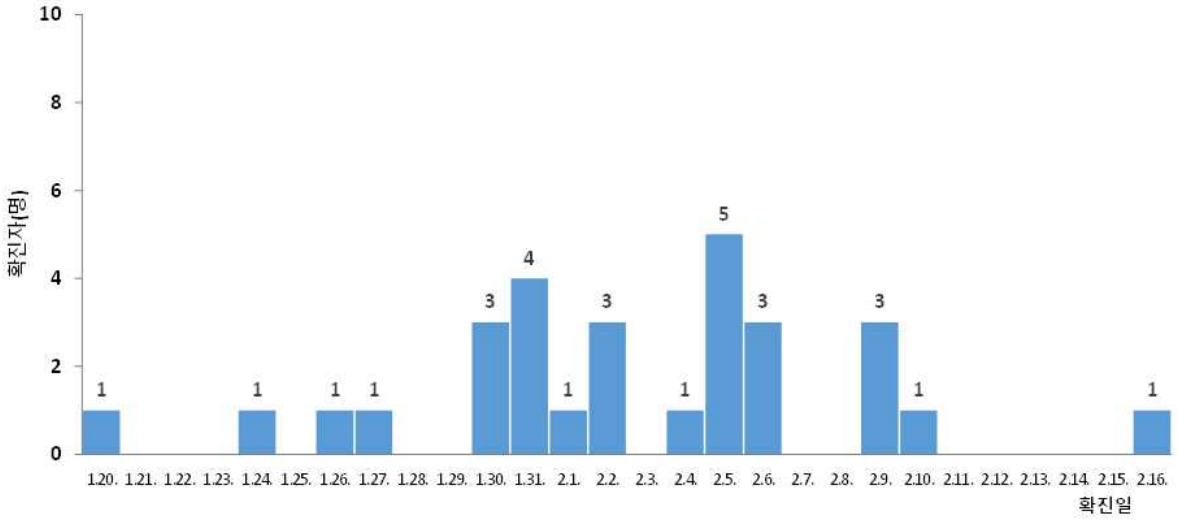

□ 확진 환자 관련 기본 통계 (2.16일 09시 기준)

< 확진자 성별 >

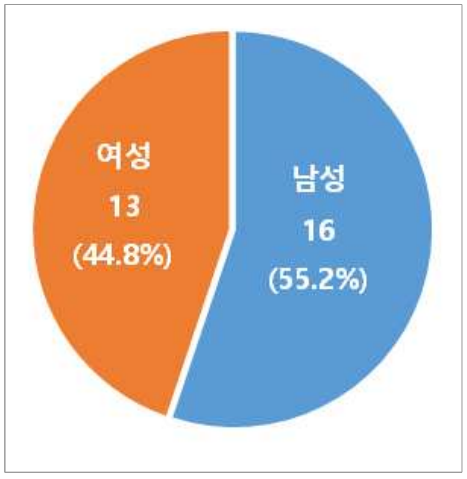

< 확진자 연령대 >

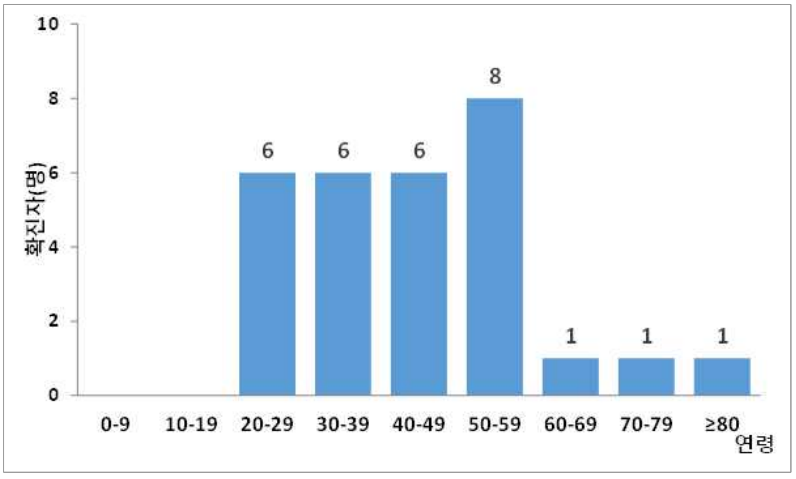

< 확진자 국적 >

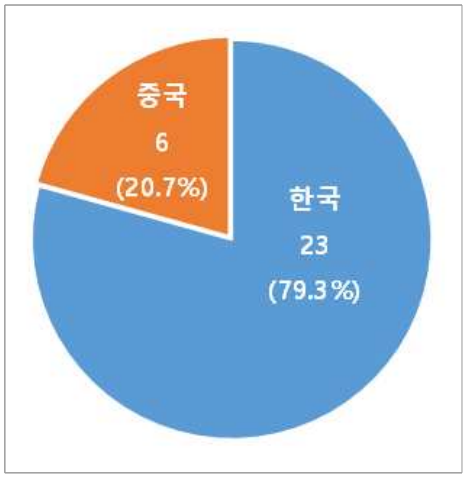

< 확진자 외국 방문 여부 >

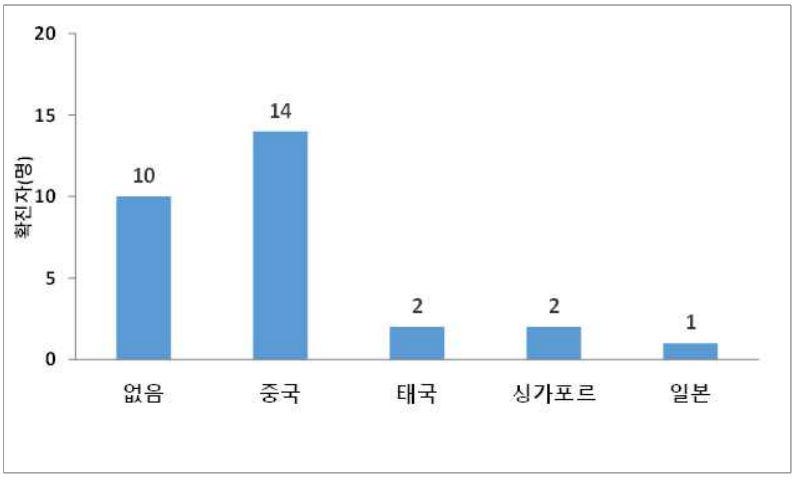

OPEN 출처표시 공공누리 공공저작물 자유이용허락
질병정보 궁금할 때 감염병이 의심될 때 1339 질병관리본부 콜센터

2 확진자 역학적 특성 분석 결과 (28번째까지 중간정리)

※ 추가적인 역학조사 결과 등에 따라 추후 수정 및 보완될 수 있음

□ 국내 확진자 현황

(단위: 명, %)

구분		계	격리해제	치료 중	사망
계		28 (100.0)	9 (32.1)	19 (67.9)	0
해외 유입	소계	16 (57.1)	7 (43.8)	9 (56.3)	0
	중국	12 (42.9)	6 (50.0)	6 (50.0)	0
	싱가포르	2 (7.1)	1 (50.0)	1 (50.0)	0
	태국	1 (3.6)	0 (0.0)	1 (100.0)	0
	일본	1 (3.6)	0 (0.0)	1 (100.0)	0
국내전파		10 (35.7)	2 (20.0)	8 (80.0)	0
조사 중[1]		2 (7.1)	0 (0.0)	2 (100.0)	0

1) 18번째, 28번째 환자

□ 확진자의 인구학적 특성

구 분		환자수(총 28명)	백분율(%)
성별	남	15	53.6
	여	13	46.4
연령	20-29	6	21.4
	30-39	6	21.4
	40-49	6	21.4
	50-59	8	28.6
	60-69	1	3.6
	70-79	1	3.6
국적	한국	22	78.6
	중국	6	21.4

OPEN 출처표시 공공누리 공공저작물 자유이용허락
질병정보 궁금할 때 감염병이 의심될 때 1339 질병관리본부 콜센터

□ 확진자의 임상적 특성

구 분			환자수(명)	백분율(%)
최초 증상[1]	발열 또는 열감		9	32.1
	인후통		9	32.1
	기침 또는 가래		5	17.9
	오한		5	17.9
	근육통		4	14.3
	두통		3	10.7
	전신무력감		3	10.7
	불명/무증상[2]		3	10.7
입원 시 임상 상태[3]	발열		17	60.7
	폐렴	입원 시	16	57.1
		입원 중(누계)	18[4]	64.3

1) 증상 발현일 당시 증상(중복 가능)
2) 최초 인지부터 진단시점까지 뚜렷한 증상을 확인하지 못한 사례
3) 입원 3일째까지의 임상 상태 반영
4) 이후 입원치료 중 추가 2명 폐렴 확인 총 폐렴환자 18명(64.3%)

□ 추가 전파 발생 상황

구 분		환자수(총 10명)	백분율(%)
전파 추정장소	가구 내	7	70.0
	가구 외	3	30.0
관계	동거가족	5	50.0
	비동거가족	2	20.0
	지인	2	20.0
	기타	1	10.0
평균 잠복기[1](일) (최소값-최대값 / 중위값)		4.1	(2~9 / 4)

1) 각 사례별 증상 발생일 - 최초 노출일(증상 발생일 불명인 사례 제외)

OPEN 출처표시 공공누리 공공저작물 자유이용허락
질병정보 궁금할 때 감염병이 의심될 때 1339 질병관리본부 콜센터

3 WHO 통계 참고자료 ※ (출처) WHO Situation Report(2.15일)

□ 코로나바이러스감염증-19 환자 및 사망자 발생 현황

WHO 지역	국가/지역	확진 환자 수	중국 여행력 있는 환자 수	중국 외 지역 내 전파 확인 또는 추정 환자 수	조사 중 환자 수	사망자 수
서태평양	싱가포르	67	22	44	1	0
	일본	41	25	16	0	1
	한국	28	13	12	3	0
	호주	15	12	3	0	0
	말레이시아	21	16	4	0	0
	베트남	16	8	8	0	0
	필리핀	3	3	0	0	1
	캄보디아	1	1	0	0	0
동남아시아	태국	34	23	7	4	0
	인도	3	3	0	0	0
	네팔	1	1	0	0	0
	스리랑카	1	1	0	0	0
아메리카	미국	15	13	2	0	0
	캐나다	7	6	0	1	0
유럽	독일	16	2	14	0	0
	프랑스	11	5	6	0	0
	이탈리아	3	3	0	0	0
	러시아	2	2	0	0	0
	영국	9	2	7	0	0
	벨기에	1	1	0	0	0
	핀란드	1	1	0	0	0
	스페인	2	0	2	0	0
	스웨덴	1	1	0	0	0
중동	아랍에미리트	8	6	1	1	0
	이집트	1	0	1	0	0
기타	일본 크루즈	218	0	0	218	0

□ 중국 성 · 시별 발생현황

구분	후베이성	광둥성	저장성	허난성	후난성	안후이성	장시성
확진환자 (명)	54,406	1,294	1,162	1,212	1,001	950	913
장쑤성	충칭시	산둥성	쓰촨성	헤이룽장성	베이징	상하이	푸젠성
604	537	530	470	425	375	326	285
허베이성	산시성 (Shaanxi)	광시좡족 자치구	윈난성	하이난성	산시성 (Shanxi)	구이저우성	랴오닝성
291	232	235	168	162	127	143	119
톈진시	간쑤성	지린성	네이멍구	신장위구르 자치구	닝샤후이족 자치구	칭하이성	티벳
120	90	88	68	70	70	18	1

OPEN 출처표시 공공누리 공공저작물 자유이용허락

질병정보 궁금할 때 감염병이 의심될 때 1339 질병관리본부 콜센터